

IB519079EN

Metalux

FP EQ Clip Installation Instructions:

Instructions d'installation de la fixation antisismique FP :

Instrucciones de instalación del Clip FP EQ:

1. Remove grid clip from back plate and retain screws. Use Phillips-head screwdriver to fasten the mounting plate to the fixture using retained screws (Figure 1).
1. Retirez la fixation de grille située sur la plaque arrière et les vis de fixation. Utilisez un tournevis à tête cruciforme pour fixer la plaque de montage au luminaire à l'aide des vis conservées (Figure 1).
1. Retire el clip de rejilla de la placa posterior y retenga los tornillos. Utilice un destornillador estrella para sujetar la placa de montaje al aparato usando los tornillos retenidos (Figura 1).
2. Assemble by pressing clip firmly into mounting plate. The clip should snap into place and should not be easily removed (Figure 2).
2. Assemblez en pressant fermement la bride dans la plaque de montage. Cette bride doit s'enclencher en place et ne doit pas s'enlever facilement (Figure 2).
2. Monte presionando firmemente el clip en la placa de montaje. El clip debe encajar en posición y no debe quitarse fácilmente (Figura 2).

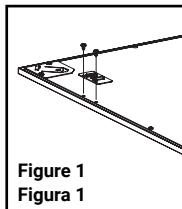


Figure 1
Figura 1

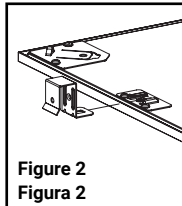


Figure 2
Figura 2

3. Use included #4 sheet metal piercing screw to fasten EQ clip to the T-grid (use a 1/4" hex head bit). See image for correct orientation of screw (Figure 3).
3. Utilisez la vis mécanique autotaraudeuse no 4 pour fixer la bride antisismique au T de la grille (utilisez un embout hexagonal de 6 mm [1/4 po]). L'illustration montre la bonne orientation de la vis (Figure 3).
3. Utilice el tornillo de perforación de metal de la hoja # 4 para sujetar el clip EQ a la rejilla en T (utilice una broca hexagonal de 1/4 pulgadas). Vea la imagen para la orientación correcta del tornillo (Figura 3).

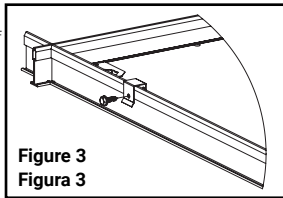


Figure 3
Figura 3

Cooper Lighting Solutions

1121 Highway 74 South,
Peachtree City, GA 30269
P: 770-486-4800
www.cooperlighting.com

© 2020 Cooper Lighting Solutions
All Rights Reserved
Publication No. IB519079EN
February 17, 2020 10:55 AM



Cooper Lighting Solutions is a registered trademark. All trademarks are property of their respective owners.

Cooper Lighting Solutions est une marque de commerce déposée. Toutes les autres marques de commerce sont la propriété de leur propriétaire respectif.

Cooper Lighting Solutions es una marca comercial registrada. Todas las marcas comerciales son propiedad de sus respectivos propietarios.

Product availability, specifications, and compliances are subject to change without notice

La disponibilité du produit, les spécifications et les conformités peuvent être modifiées sans préavis

La disponibilidad de productos, las especificaciones y los cumplimientos están sujetos a cambio sin previo aviso