

### Installation Instructions - Oversized Trim Ring - HLB4ROTMW, HLB6ROTMW & OT810P

### Directives d'installation – Rondelle décorative surdimensionnée - HLB4ROTMW, HLB6ROTMW & OT810P

### Instrucciones de instalación - Anillo de ajuste de gran tamaño - HLB4ROTMW, HLB6ROTMW & OT810P

#### INSTALLATION

1. Install oversized trim ring onto LCR module (Fig. 1).
2. Install LCR module and oversized trim ring into existing hole (Fig. 2).
3. Push flush against ceiling (Fig. 3).

**Note:** HLB4ROTMW is compatible with all lumen packages of LCR4. HLB6ROTMW is compatible with all lumen packages of LCR6. OT810P is compatible with all lumen packages of LCR8.

#### INSTALLATION

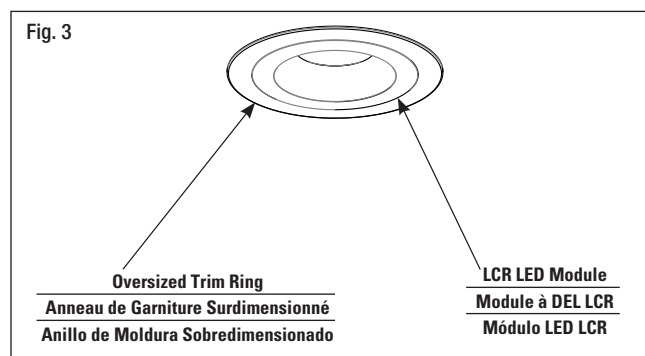
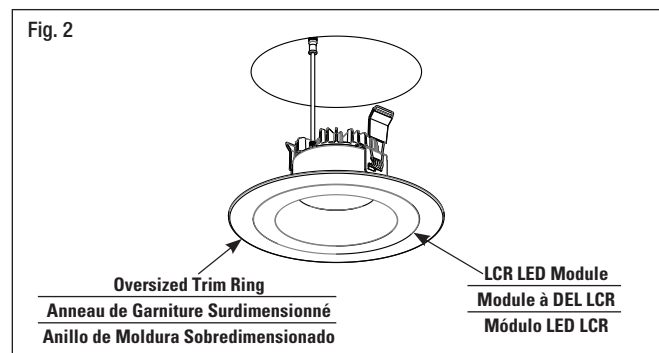
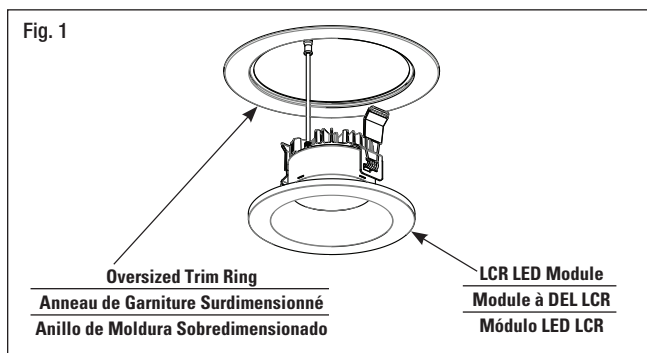
1. Installez la garniture de finition surdimensionnée sur le module LCR (Fig. 1).
2. Installez le module LCR et l'anneau de finition surdimensionné dans le trou existant (Fig. 2).
3. Poussez contre le plafond (Fig. 3).

**Remarque:** HLB4ROTMW est compatible avec tous les rendements lumineux de LCR4. HLB6ROTMW est compatible avec tous les rendements lumineux de LCR6. OT810P est compatible avec tous les rendements lumineux de LCR8.

#### INSTALACIÓN

1. Instale un anillo de moldura sobredimensionado en el módulo de la LCR (Fig. 1).
2. Instale el módulo de la LCR y el anillo de moldura sobredimensionado en el orificio existente (Fig. 2).
3. Empuje hasta que queden al ras contra el cielo raso (Fig. 3).

**Nota:** HLB4ROTMW es compatible con todos los paquetes de lúmenes de LCR4. HLB6ROTMW es compatible con todos los paquetes de lúmenes de LCR6. OT810P es compatible con todos los paquetes de lúmenes de LCR8.



**Cooper Lighting Solutions**  
1121 Highway 74 South  
Peachtree City, GA 30269  
P: 770-486-4800  
www.cooperlighting.com

© 2020 Cooper Lighting Solutions  
All Rights Reserved  
Printed in USA  
Imprimé aux États-Unis  
Impreso en los EE. UU.  
Publication No. IB518207ML  
January 23, 2020 11:57 AM

Cooper Lighting Solutions is a registered trademark. All trademarks are property of their respective owners.

Cooper Lighting Solutions est une marque de commerce déposée. Toutes les autres marques de commerce sont la propriété de leur propriétaire respectif.

Cooper Lighting Solutions es una marca comercial registrada. Todas las marcas comerciales son propiedad de sus respectivos propietarios.

Product availability, specifications, and compliances are subject to change without notice

La disponibilité du produit, les spécifications et les conformités peuvent être modifiées sans préavis

La disponibilidad de productos, las especificaciones y los cumplimientos están sujetos a cambio sin previo aviso